

Mannheimer Zentrum für Europäische Sozialforschung

Forschungsschwerpunkt „Konditionen demokratischen Regierens“

Projekt „Europa im Kontext“



Kurzbericht

„Leben in Bickenbach“

Dipl.-Soz. Markus Tausendpfund

Universität Mannheim

Mannheimer Zentrum für Europäische Sozialforschung (MZES)

Telefon 0621/181-2806

Markus.Tausendpfund@mzes.uni-mannheim.de

A 5, 6

68131 Mannheim

Einleitung

Keine Kontrollen an Grenzen, freier Warenverkehr und eine gemeinsame Währung – Europa ist für viele Menschen greifbarer geworden. Doch was halten die Bürger überhaupt von der Europäischen Union? Diese Frage beantwortet das Forschungsprojekt „Europa im Kontext“.¹ Unter Leitung von Prof. Dr. Jan W. van Deth (Universität Mannheim) wird untersucht, welche Faktoren die Wahrnehmung und Bewertung der EU beeinflussen. Neben individuellen Merkmalen, beispielsweise Geschlecht, Alter oder auch Mediennutzung, richtet sich der Blick insbesondere auf das unmittelbare Lebensumfeld der Bürger.² Welche Rolle spielen Kommunalpolitik und Vereine, und inwiefern prägt das lokale wirtschaftliche Umfeld das Bild der Bürger von der EU? Eine vergleichende Studie in 28 zufällig ausgewählten hessischen Gemeinden untersucht erstmalig systematisch die Bedeutung der Kommune für Einstellungen gegenüber Europa.³

Im Rahmen des Forschungsprojekts fanden in allen Kommunen telefonische Befragungen zum Leben in den Gemeinden statt. Dabei wurden – neben der Wahrnehmung und Bewertung der EU – auch Fragen zur Zufriedenheit mit dem Leben in der Gemeinde, zum Vertrauen und zur Bewertung lokaler Institutionen gestellt. Die Antworten auf diese Fragen stehen im Mittelpunkt des vorliegenden Kurzberichts, der über erste ausgewählte Ergebnisse der Befragung „Leben in Bickenbach“ informiert.

Telefonische Befragung

Die telefonische Befragung „Leben in Bickenbach“ fand vom 2. Februar bis 11. Mai 2009 statt.⁴ Die Aussagen der Erhebung gelten in Anlehnung an den „European Social Survey“ für alle in Privathaushalten lebenden Personen ab 15 Jahre (ohne Altersobergrenze), unabhängig von ihrer Nationalität und ihrer Staatsbürgerschaft.

Die Auswahl der Befragten erfolgte streng nach Zufallsprinzip. Ein Computer generierte zufällig Zahlenkombinationen, die dann als Telefonnummern verwendet wurden. Durch dieses Verfahren werden auch Telefonnummern berücksichtigt, die in keinem Telefonbuch eingetragen sind (Geheimnummern). Die Kontaktaufnahme und die Durchführung der Interviews erfolgten montags bis freitags von 10 bis 14 Uhr und von 15 bis 21 Uhr sowie sams-

¹ Das Forschungsprojekt „Europa im Kontext“ ist am Mannheimer Zentrum für Europäische Sozialforschung (MZES) der Universität Mannheim angesiedelt. Die Deutsche Forschungsgemeinschaft (DFG) fördert das Projekt bis 2011. Weitere Informationen zum Projekt sind auf der Homepage unter www.hessen-und-europa.de zu finden. Für die Kommentare und Anregungen bei der Erstellung des Berichts danke ich Prof. Dr. Jan W. van Deth. Außerdem danke ich Sabrina Braun für die Hilfe bei der redaktionellen Abfassung der Kurzanalyse.

² Aus Gründen der besseren Lesbarkeit wurde die männliche Schreibweise verwendet. Selbstverständlich schließen alle Informationen Frauen und Männer gleichermaßen ein.

³ Für das Projekt „Europa im Kontext“ wurden folgende Kommunen zufällig ausgewählt: Alsfeld, Bickenbach, Biedenkopf, Bruchköbel, Büttelborn, Eppstein, Erzhausen, Felsberg, Frankenberg (Eder), Frielendorf, Gelnhausen, Guxhagen, Helsa, Heuchelheim, Hüttenberg, Kassel, Kelkheim (Taunus), Limburg an der Lahn, Petersberg, Ranstadt, Reinheim, Reiskirchen, Rüdesheim am Rhein, Selters (Taunus), Viernheim, Wiesbaden, Witzenhausen und Wolfhagen.

⁴ Die telefonischen Befragungen führte im Auftrag der Universität Mannheim das sozialwissenschaftliche Umfragezentrum der Universität Duisburg (SUZ) unter Leitung von Prof. Dr. Frank Faulbaum durch.

tags von 12 bis 18 Uhr. Nach der Kontaktaufnahme erfolgte eine zufällige Auswahl der Zielperson im Haushalt, mit der das Interview durchgeführt wurde.

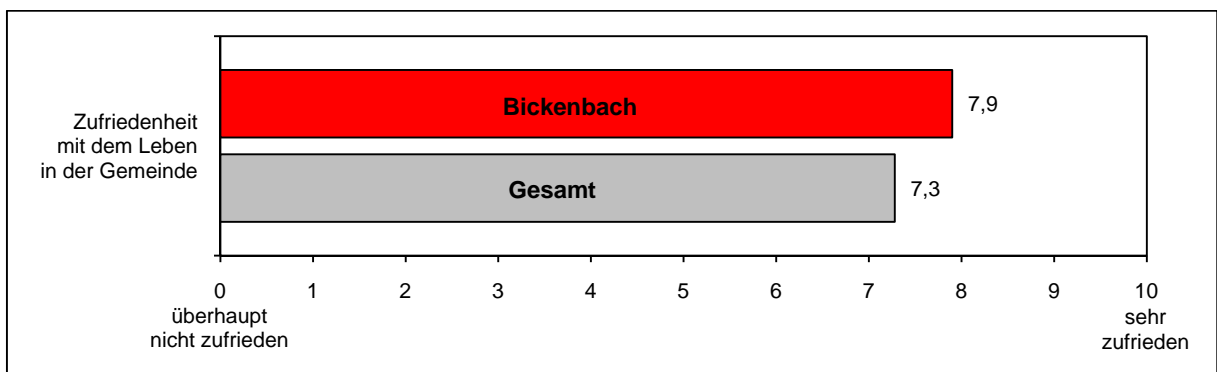
Insgesamt wurden in Bickenbach 244 Bürger telefonisch befragt; 107 Männer (43,9 Prozent) und 137 Frauen (56,1 Prozent)⁵. Das Durchschnittsalter aller Befragten in Bickenbach betrug 48,6 Jahre.

Zufriedenheit mit dem Leben in Bickenbach

Die Bürger wurden gefragt, wie sehr sie mit dem Leben in Bickenbach zufrieden sind. Bei der Antwort konnte der Befragte eine Zahl zwischen 0 und 10 wählen, bei der 0 „überhaupt nicht zufrieden“ und 10 „sehr zufrieden“ bedeutet. Mit den Zahlen dazwischen konnte er seine Antwort abstufen.

Wie Abbildung 1 zu entnehmen ist, liegt die durchschnittliche Zufriedenheit der Bürger in Bickenbach bei 7,9. Der Bickenbacher Mittelwert liegt dabei über dem Gesamtmittelwert aller 28 hessischen Gemeinden. Alles in allem sind die Bickenbacher mit dem Leben in Bickenbach zufrieden.

Abbildung 1: Zufriedenheit mit dem Leben in der Gemeinde (Mittelwerte)



Anschließend wurden die Befragten gebeten, sich zu einigen Aussagen zu Bickenbach zu äußern. Sie konnten den einzelnen Aussagen jeweils „voll zustimmen“, „eher zustimmen“, „eher nicht zustimmen“ oder „überhaupt nicht zustimmen“.

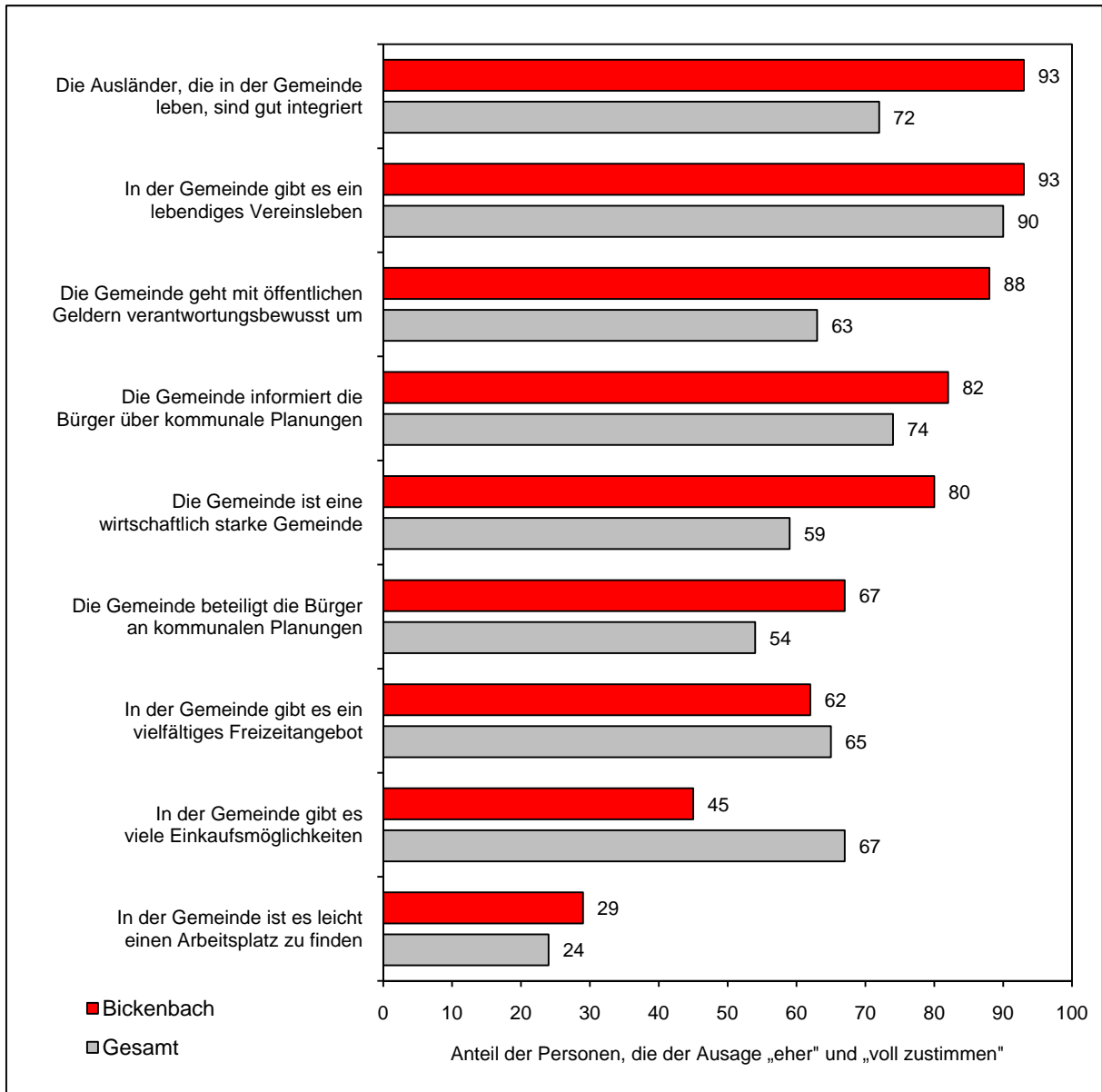
Abbildung 2 fasst die Anteile der Befragten, die den einzelnen Aussagen „voll zustimmen“ und „eher zustimmen“ zusammen. Sehr zufrieden sind die Bickenbacher insbesondere mit der Integration von ausländischen Mitbürgern sowie dem lebendigen Vereinsleben (jeweils 93 Prozent). 88 Prozent sind der Auffassung, dass die Gemeinde mit öffentlichen Geldern verantwortungsbewusst umgeht. Mit der Informationspolitik der Gemeinde bezüglich kommunaler Planungen zeigen sich 82 Prozent der Befragten zufrieden. 80 Prozent der Bürger bezeichnen die Gemeinde als wirtschaftlich starke Kommune. Die Mehrheit der

⁵ In den ausgewählten Gemeinden wurden durchschnittlich 400 Personen (Kassel/Wiesbaden 1200 Personen) befragt. Aus forschungspragmatischen Gründen konnten in Bickenbach allerdings nur 244 Interviews realisiert werden.

Bickenbacher (67 Prozent) ist auch mit der Beteiligung der Bürger an kommunalen Planungen zufrieden. 62 Prozent der Befragten äußern sich auch über das Freizeitangebot positiv. 45 Prozent sind mit den Einkaufsmöglichkeiten zufrieden. 29 Prozent sind der Ansicht, dass es in der Gemeinde leicht ist, einen Arbeitsplatz zu finden.

Insgesamt bewerten die Bickenbacher ihre Gemeinde durchweg positiv. Das zeigt auch der Vergleich der Bickenbacher Werte mit den Ergebnissen aller Kommunen. In sieben von neun Bereichen liegt das Bickenbacher Ergebnis über dem Durchschnitt. Besonders ausgeprägt sind die Bickenbacher Vorteile bei der Bewertung des Umgangs der Gemeinde mit öffentlichen Geldern (+25 Prozentpunkte), der wirtschaftlichen Stärke (+21 Prozentpunkte), der Integration von Ausländern (+21 Prozentpunkte) sowie der Beteiligung der Bürger an kommunalen Planungen (+13 Prozentpunkte). Deutlich unterdurchschnittlich schneidet Bickenbach bei den Einkaufsmöglichkeiten ab (-23 Prozentpunkte).

Abbildung 2: Bewertung einzelner Aussagen zur Gemeinde (Angaben in Prozent)

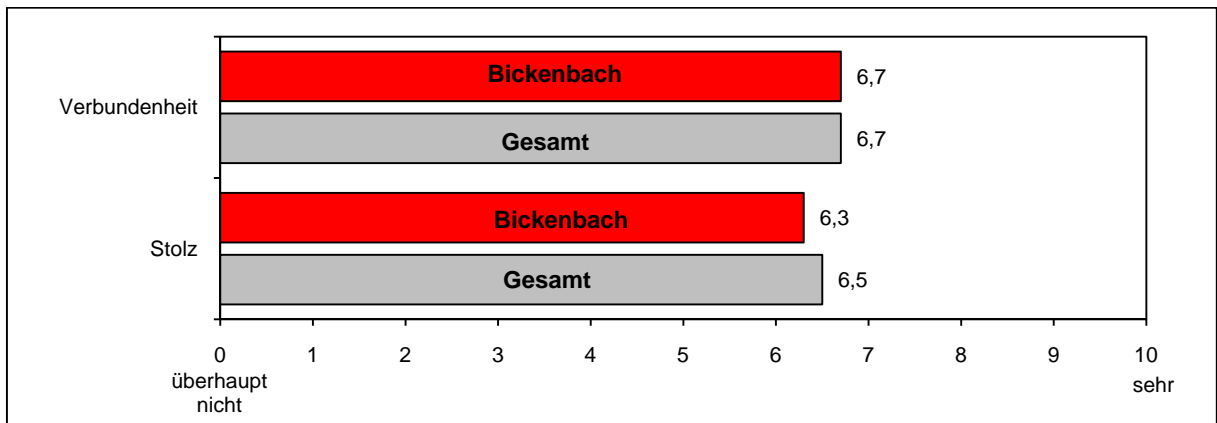


Verbundenheit mit der Gemeinde

Im Interview wurden die Bürger auch gefragt, wie sehr sie sich mit Bickenbach verbunden fühlen und wie stolz sie sind, ein Bürger Bickenbachs zu sein. Bei der Antwort konnten die Befragten eine Zahl von 0 bis 10 wählen, bei der 0 „überhaupt nicht verbunden“ bzw. „überhaupt nicht stolz“ und 10 „sehr verbunden“ bzw. „sehr stolz“ bedeutet. Mit den Zahlen dazwischen konnten die Personen ihre Antwort abstufen.

Wie Abbildung 3 zeigt, ist die mittlere Verbundenheit mit Bickenbach stärker ausgeprägt als der Stolz, ein Bickenbacher zu sein (+0,4). Beim Vergleich mit den Gesamtergebnissen scheidet Bickenbach bei der Verbundenheit durchschnittlich und im Bereich Stolz leicht unterdurchschnittlich (-0,2) ab.

Abbildung 3: Verbundenheit mit der Gemeinde und Stolz, ein Bürger der Gemeinde zu sein (Mittelwerte)

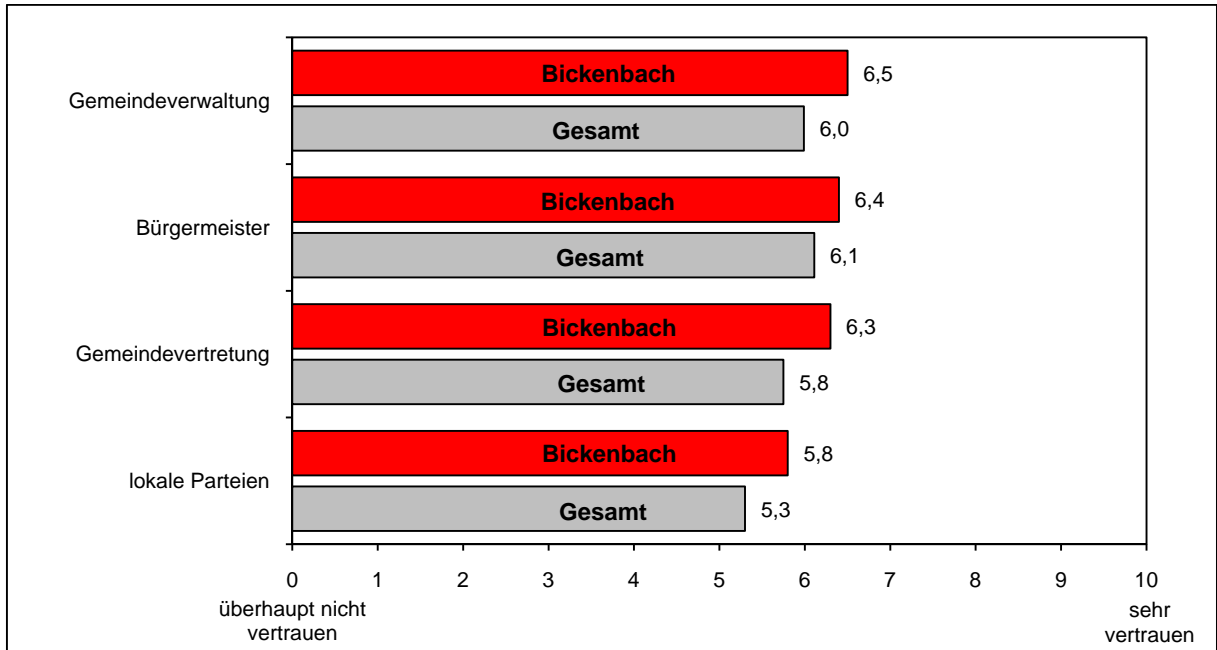


Vertrauen gegenüber lokalen Institutionen

Ein Block in der Befragung beschäftigt sich mit dem Vertrauen der Bürger gegenüber lokalen Institutionen. Bei der Antwort konnten die Befragten wieder eine Zahl zwischen 0 („überhaupt nicht vertrauen“) und 10 („vertraue sehr“) wählen. Mit den Zahlen dazwischen konnten sie ihre Meinung wieder abstufen.

Wie Abbildung 4 zu entnehmen ist, genießt die Verwaltung in Bickenbach das höchste Vertrauen (6,5), dicht gefolgt vom Bürgermeister (6,4), dem Parlament (6,3) und den lokalen Parteien (5,8). Das Vertrauensniveau der vier lokalen Institutionen liegt jeweils über dem Mittelwert aller 28 Kommunen. Allerdings sind die Unterschiede beim Vertrauen gegenüber dem Bürgermeister gering (+0,3). Ausgeprägter sind die Unterschiede beim Vertrauen gegenüber Verwaltung, Parlament und lokalen Parteien, hier liegt die Differenz bei allen drei Institutionen bei +0,5. Schlusslicht bildet – sowohl in Bickenbach als auch im Gesamtvergleich – das Vertrauen gegenüber lokalen Parteien.

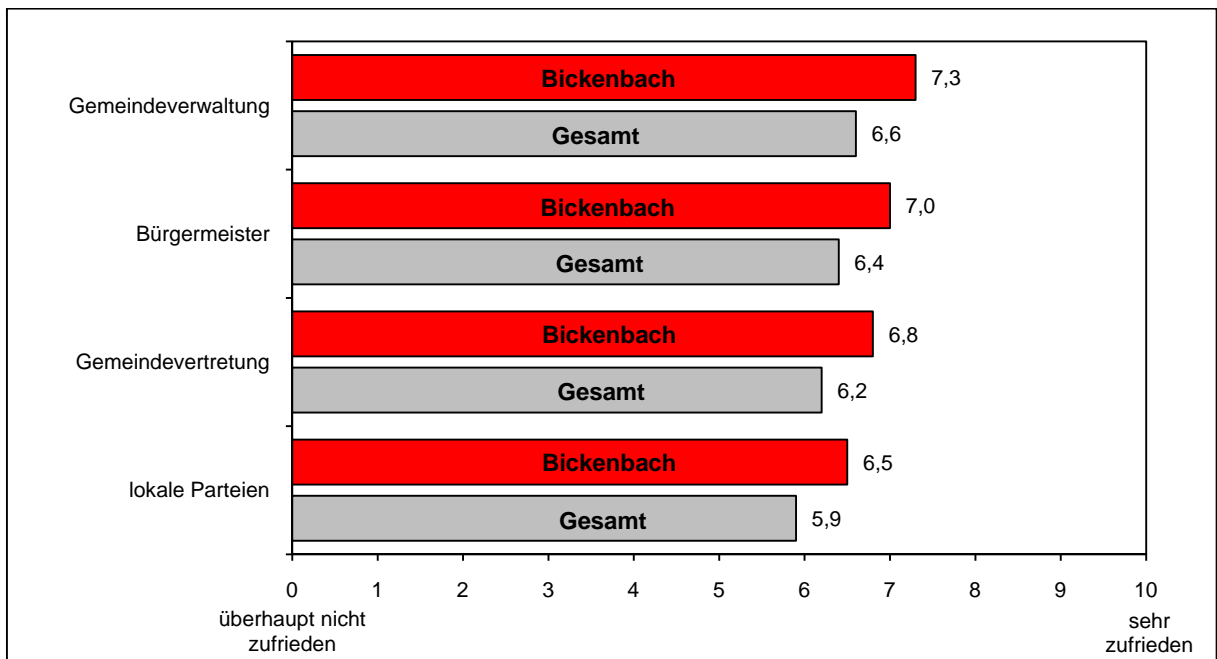
Abbildung 4: Vertrauen gegenüber lokalen Institutionen



Zufriedenheit mit lokalen Institutionen

Sind die Bürger mit der Arbeit der lokalen Institutionen zufrieden? Mit dieser Frage beschäftigte sich ein weiterer Themenkomplex der Befragung. Die Bürger konnten die einzelnen Fragen wieder mit Zahlen von 0 bis 10 beantworten, bei der 0 „überhaupt nicht zufrieden“ und 10 „sehr zufrieden“ bedeutet. Mit den Werten dazwischen konnten sie ihre Meinung wieder abstufen.

Abbildung 5: Zufriedenheit mit lokalen Institutionen (Mittelwerte)



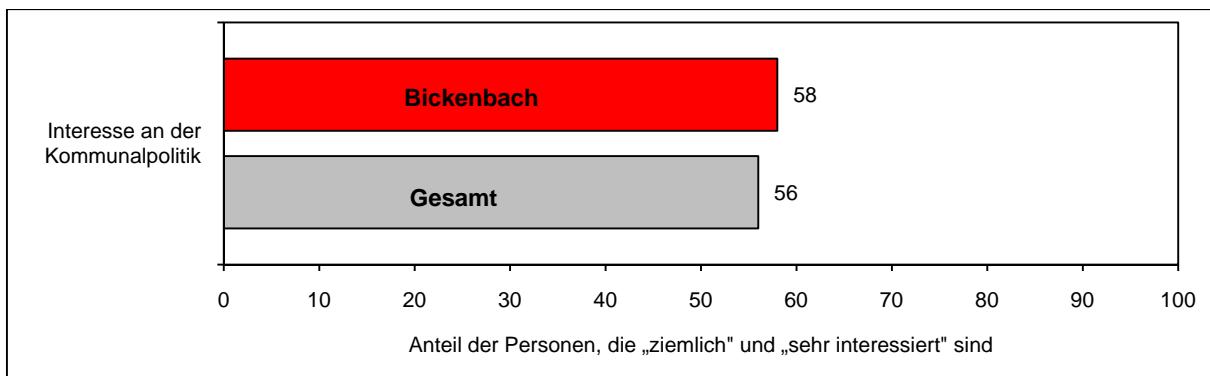
Wie Abbildung 5 zeigt, sind die Befragten in Bickenbach mit der Arbeit der Verwaltung (7,3) am zufriedensten, gefolgt von Bürgermeister (7,0), Parlament (6,8) und lokalen Parteien (6,5). In allen vier Bereichen liegen die Bickenbacher Werte über dem Gesamtdurchschnitt. Im Vergleich zu den Gesamtergebnissen fallen die Bickenbacher Werte bei der Gemeindeverwaltung (+0,7), dem Bürgermeister (+0,6), der Gemeindevertretung (+0,6) sowie den lokalen Parteien (+0,6) sehr überdurchschnittlich aus.

Interesse an der Kommunalpolitik

Im Interview wurden die Bickenbacher gefragt, inwieweit sie sich für die Kommunalpolitik interessieren. Als Antwort konnten sie zwischen den Alternativen „überhaupt nicht interessiert“, „wenig interessiert“, „ziemlich interessiert“ und „sehr interessiert“ wählen.

Abbildung 6 zeigt den Anteil der Befragten, die „ziemlich“ und „sehr interessiert“ an der Kommunalpolitik sind. Mit 58 Prozent liegt der Wert in Bickenbach über dem Gesamtdurchschnitt (56 Prozent).

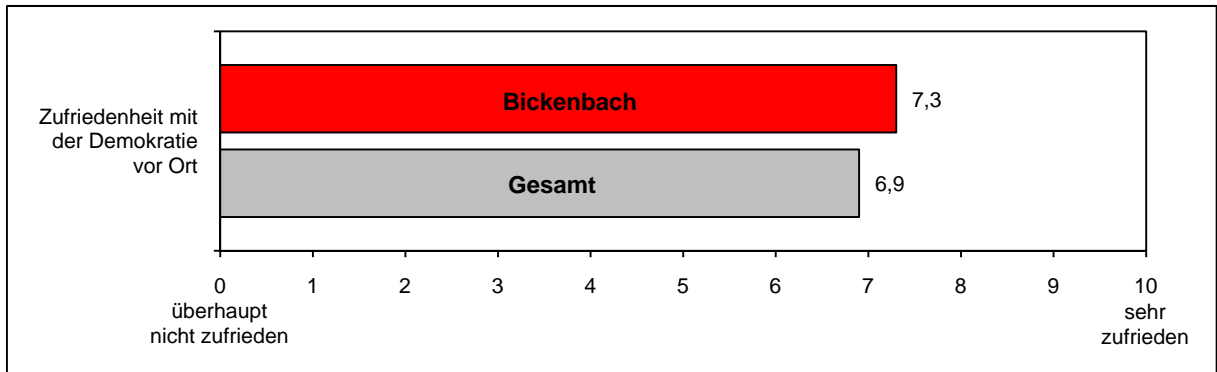
Abbildung 6: Interesse an der Kommunalpolitik (Angaben in Prozent)



Zufriedenheit mit der Demokratie vor Ort

Gefragt wurden die Bürger auch, wie zufrieden sie – alles in allem – mit dem Funktionieren der Demokratie vor Ort insgesamt sind. Als Antwort konnten die Bürger wieder eine Zahl zwischen 0 („überhaupt nicht zufrieden“) und 10 („sehr zufrieden“) geben. Mit den Zahlen dazwischen konnten sie ihre Meinung abstufen.

Wie aus Abbildung 7 ersichtlich, liegt der Wert der Zufriedenheit mit dem Funktionieren der Demokratie in Bickenbach mit 7,3 über dem Gesamtmittelwert (+0,4).

Abbildung 7: Zufriedenheit mit der Demokratie vor Ort (Mittelwerte)

Fazit

Die Bürger sind mit dem Leben in Bickenbach zufrieden. Besonders positiv beurteilen die Bickenbacher den Umgang der Gemeinde mit öffentlichen Geldern, die wirtschaftliche Stärke, die Integration von Ausländern sowie die Beteiligung der Bürger an kommunalen Planungen; unterdurchschnittlich schneidet die Zufriedenheit mit den Einkaufsmöglichkeiten ab. Bei der Verbundenheit mit der Gemeinde nimmt Bickenbach eine Durchschnittsposition ein, beim Stolz, ein Bürger Bickenbachs zu sein, schneidet Bickenbach leicht unterdurchschnittlich ab. Überdurchschnittlich fallen dagegen das Vertrauen und die Zufriedenheit mit den lokalen Institutionen aus. Ebenfalls überdurchschnittlich ist das Interesse der Bickenbacher an der Kommunalpolitik und die Zufriedenheit mit dem Funktionieren der Demokratie in Bickenbach.

Weitere Informationen zum Projekt „Europa im Kontext“
sind auf der Projekthomepage unter

www.hessen-und-europa.de

verfügbar.