

Mannheimer Zentrum für Europäische Sozialforschung

Forschungsschwerpunkt „Konditionen demokratischen Regierens“

Projekt „Europa im Kontext“



Kurzbericht

„Leben in Gelnhausen“

Dipl.-Soz. Markus Tausendpfund

Universität Mannheim

Mannheimer Zentrum für Europäische Sozialforschung (MZES)

Telefon 0621/181-2806

Markus.Tausendpfund@mzes.uni-mannheim.de

A 5, 6

68131 Mannheim

Einleitung

Keine Kontrollen an Grenzen, freier Warenverkehr und eine gemeinsame Währung – Europa ist für viele Menschen greifbarer geworden. Doch was halten die Bürger überhaupt von der Europäischen Union? Diese Frage beantwortet das Forschungsprojekt „Europa im Kontext“.¹ Unter Leitung von Prof. Dr. Jan W. van Deth (Universität Mannheim) wird untersucht, welche Faktoren die Wahrnehmung und Bewertung der EU beeinflussen. Neben individuellen Merkmalen, beispielsweise Geschlecht, Alter oder auch Mediennutzung, richtet sich der Blick insbesondere auf das unmittelbare Lebensumfeld der Bürger.² Welche Rolle spielen Kommunalpolitik und Vereine, und inwiefern prägt das lokale wirtschaftliche Umfeld das Bild der Bürger von der EU? Eine vergleichende Studie in 28 zufällig ausgewählten hessischen Gemeinden untersucht erstmalig systematisch die Bedeutung der Kommune für Einstellungen gegenüber Europa.³

Im Rahmen des Forschungsprojekts fanden in allen Kommunen telefonische Befragungen zum Leben in den Gemeinden statt. Dabei wurden – neben der Wahrnehmung und Bewertung der EU – auch Fragen zur Zufriedenheit mit dem Leben in der Gemeinde, zum Vertrauen und zur Bewertung lokaler Institutionen gestellt. Die Antworten auf diese Fragen stehen im Mittelpunkt des vorliegenden Kurzberichts, der über erste ausgewählte Ergebnisse der Befragung „Leben in Gelnhausen“ informiert.

Telefonische Befragung

Die telefonische Befragung „Leben in Gelnhausen“ fand vom 4. Februar bis 10. Mai 2009 statt.⁴ Die Aussagen der Erhebung gelten in Anlehnung an den „European Social Survey“ für alle in Privathaushalten lebenden Personen ab 15 Jahre (ohne Altersobergrenze), unabhängig von ihrer Nationalität und ihrer Staatsbürgerschaft.

Die Auswahl der Befragten erfolgte streng nach Zufallsprinzip. Ein Computer generierte zufällig Zahlenkombinationen, die dann als Telefonnummern verwendet wurden. Durch dieses Verfahren werden auch Telefonnummern berücksichtigt, die in keinem Telefonbuch eingetragen sind (Geheimnummern). Die Kontaktaufnahme und die Durchführung der Interviews erfolgten montags bis freitags von 10 bis 14 Uhr und von 15 bis 21 Uhr sowie sams-

¹ Das Forschungsprojekt „Europa im Kontext“ ist am Mannheimer Zentrum für Europäische Sozialforschung (MZES) der Universität Mannheim angesiedelt. Die Deutsche Forschungsgemeinschaft (DFG) fördert das Projekt bis 2011. Weitere Informationen zum Projekt sind auf der Homepage unter www.hessen-und-europa.de zu finden. Für die Kommentare und Anregungen bei der Erstellung des Berichts danke ich Prof. Dr. Jan W. van Deth. Außerdem danke ich Sabrina Braun für die Hilfe bei der redaktionellen Abfassung der Kurzanalyse.

² Aus Gründen der besseren Lesbarkeit wurde die männliche Schreibweise verwendet. Selbstverständlich schließen alle Informationen Frauen und Männer gleichermaßen ein.

³ Für das Projekt „Europa im Kontext“ wurden folgende Kommunen zufällig ausgewählt: Alsfeld, Bickenbach, Biedenkopf, Bruchköbel, Büttelborn, Eppstein, Erzhausen, Felsberg, Frankenberg (Eder), Frielendorf, Gelnhausen, Guxhagen, Helsa, Heuchelheim, Hüttenberg, Kassel, Kelkheim (Taunus), Limburg an der Lahn, Petersberg, Ranstadt, Reinheim, Reiskirchen, Rüdeshheim am Rhein, Selters (Taunus), Viernheim, Wiesbaden, Witzenhausen und Wolfhagen.

⁴ Die telefonischen Befragungen führte im Auftrag der Universität Mannheim das sozialwissenschaftliche Umfragezentrum der Universität Duisburg (SUZ) unter Leitung von Prof. Dr. Frank Faulbaum durch.

tags von 12 bis 18 Uhr. Nach der Kontaktaufnahme erfolgte eine zufällige Auswahl der Zielperson im Haushalt, mit der das Interview durchgeführt wurde.


Insgesamt wurden in Gelnhausen 403 Bürger telefonisch befragt; 166 Männer (41,2 Prozent) und 237 Frauen (58,8 Prozent). Das Durchschnittsalter aller Befragten in Gelnhausen betrug 48,3 Jahre.

Zufriedenheit mit dem Leben in Gelnhausen

Die Bürger wurden gefragt, wie sehr sie mit dem Leben in Gelnhausen zufrieden sind. Bei der Antwort konnte der Befragte eine Zahl zwischen 0 und 10 wählen, bei der 0 „überhaupt nicht zufrieden“ und 10 „sehr zufrieden“ bedeutet. Mit den Zahlen dazwischen konnte er seine Antwort abstufen.

Wie Abbildung 1 zu entnehmen ist, liegt die durchschnittliche Zufriedenheit der Bürger in Gelnhausen bei 7,7. Der Gelnhausener Mittelwert liegt damit über dem Gesamtmittelwert aller 28 hessischen Gemeinden. Alles in allem sind die Gelnhausener mit dem Leben in Gelnhausen zufrieden.

Abbildung 1: Zufriedenheit mit dem Leben in der Gemeinde (Mittelwerte)



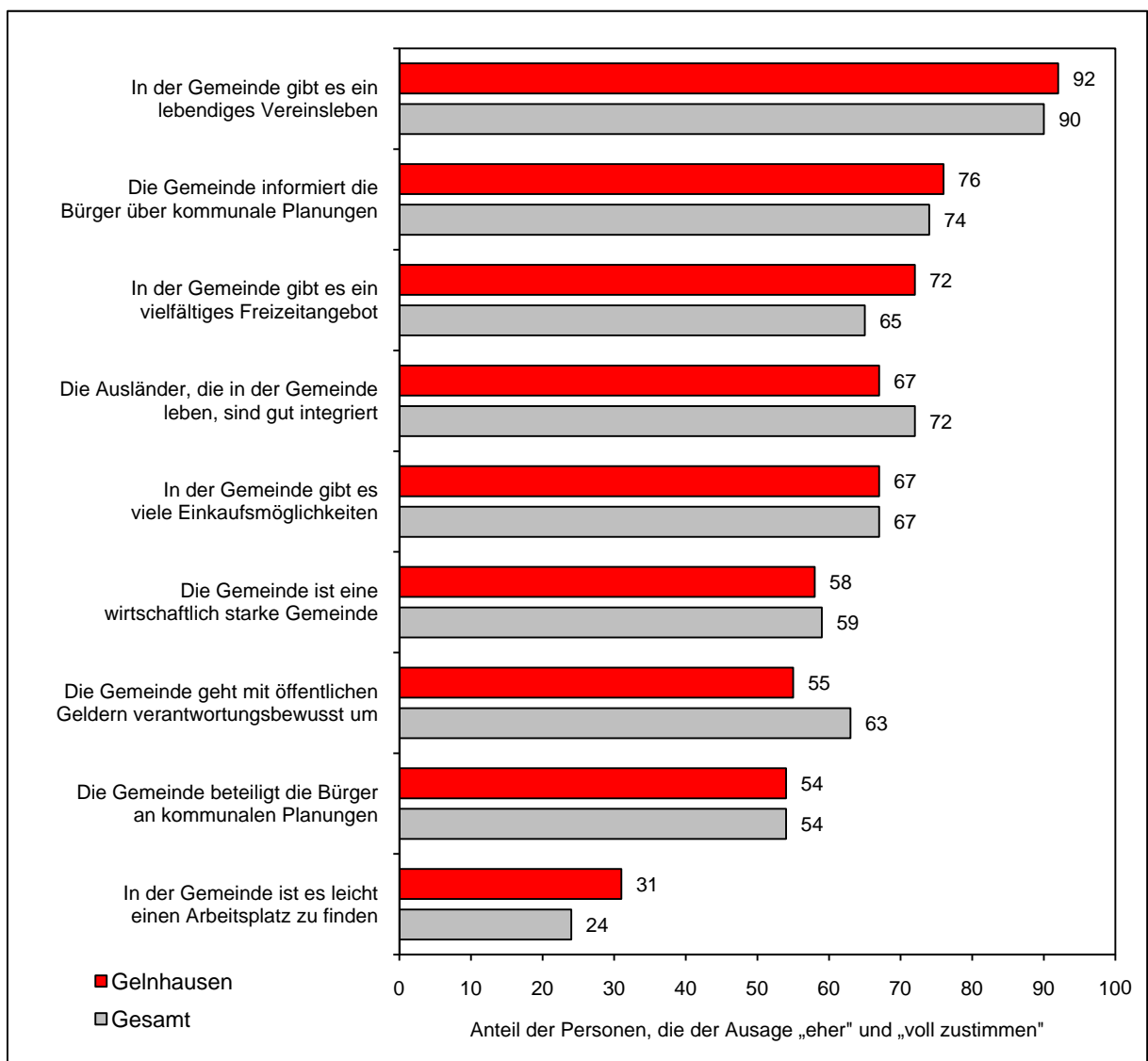
Anschließend wurden die Befragten gebeten, sich zu einigen Aussagen zu Gelnhausen zu äußern. Sie konnten den einzelnen Aussagen jeweils „voll zustimmen“, „eher zustimmen“, „eher nicht zustimmen“ oder „überhaupt nicht zustimmen“.

Abbildung 2 fasst die Anteile der Befragten, die den einzelnen Aussagen „voll zustimmen“ und „eher zustimmen“ zusammen. Sehr zufrieden sind die Gelnhausener insbesondere mit dem lebendigen Vereinsleben (92 Prozent). Die deutliche Mehrheit der Gelnhausener (76 Prozent) ist mit den Informationen über kommunale Planungen zufrieden. 72 Prozent der Befragten äußern sich auch über das Freizeitangebot positiv. Die Mehrheit der Befragten (67 Prozent) äußert sich positiv über die Integration der ausländischen Mitbürger. 67 Prozent der Befragten sind mit den Einkaufsmöglichkeiten in der Gemeinde zufrieden und mehr als die Hälfte der Befragten (58 Prozent) sind der Auffassung, dass Gelnhausen eine wirtschaftlich starke Gemeinde ist. 55 Prozent sind der Ansicht, dass die Stadt mit öffentlichen Geldern

verantwortungsbewusst umgeht. 54 Prozent der Befragten sind mit der Beteiligung der Bürger an kommunalen Planungen zufrieden. Weniger als die Hälfte der Befragten (31 Prozent) sind der Ansicht, dass es in der Gemeinde leicht ist, einen Arbeitsplatz zu finden.

Insgesamt bewerten die Gelnhausener ihre Gemeinde eher positiv. Das zeigt auch der Vergleich der Gelnhausener Werte mit den Ergebnissen aller Kommunen. In vier von neun Bereichen liegt das Gelnhausener Ergebnis über dem Durchschnitt. Besonders ausgeprägt sind die Gelnhausener Vorteile bei der Bewertung des Freizeitangebotes und des Arbeitsmarktes (jeweils +7 Prozentpunkte). Durchschnittlich schnitten die Gelnhausener bezüglich der Einkaufsmöglichkeiten in der Gemeinde und der Beteiligung der Bürger an kommunalen Planungen ab. Unterdurchschnittlich schneidet allerdings die Einschätzung des verantwortungsbewussten Umgangs der Gemeinde mit öffentlichen Geldern (-8 Prozentpunkte), die Beurteilung der Integration der ausländischen Mitbürger (-5 Prozentpunkte) sowie die Einschätzung der wirtschaftlichen Stärke der Gemeinde (-1 Prozentpunkt) ab.

Abbildung 2: Bewertung einzelner Aussagen zur Gemeinde (Angaben in Prozent)




Verbundenheit mit der Gemeinde

Im Interview wurden die Bürger auch gefragt, wie sehr sie sich mit Gelnhausen verbunden fühlen und wie stolz sie sind, ein Bürger Gelnhausens zu sein. Bei der Antwort konnten die Befragten eine Zahl von 0 bis 10 wählen, bei der 0 „überhaupt nicht verbunden“ bzw. „überhaupt nicht stolz“ und 10 „sehr verbunden“ bzw. „sehr stolz“ bedeutet. Mit den Zahlen dazwischen konnten die Personen ihre Antwort abstufen.

Wie Abbildung 3 zeigt, ist die mittlere Verbundenheit mit Gelnhausen genauso ausgeprägt wie der Stolz, ein Gelnhausener zu sein. Das Verhältnis von Stolz und Verbundenheit weicht in Gelnhausen von den Gesamtergebnissen ab. Über alle Kommunen ist die Verbundenheit mit der Gemeinde etwas stärker ausgeprägt als der Stolz, ein Bürger dieser Gemeinde zu sein. In beiden Bereichen schneidet Gelnhausen im Vergleich zu den Gesamtergebnissen überdurchschnittlich ab.

Abbildung 3: Verbundenheit mit der Gemeinde und Stolz, ein Bürger der Gemeinde zu sein (Mittelwerte)

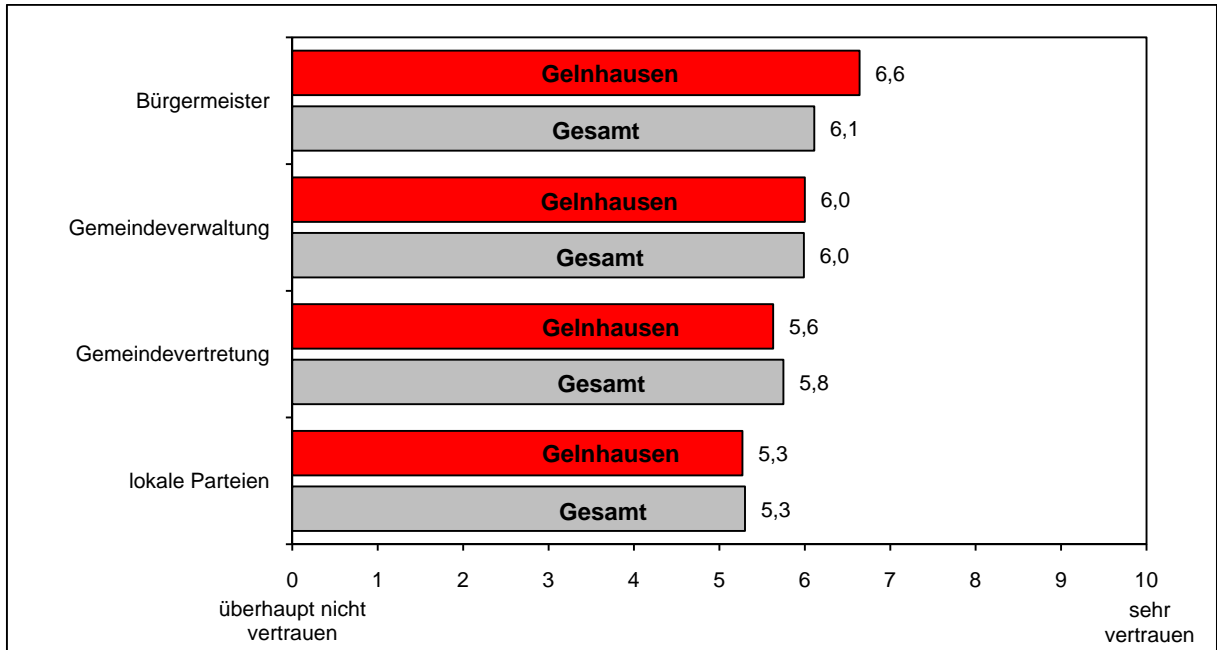


Vertrauen gegenüber lokalen Institutionen

Ein Block in der Befragung beschäftigt sich mit dem Vertrauen der Bürger gegenüber lokalen Institutionen. Bei der Antwort konnten die Befragten wieder eine Zahl zwischen 0 („überhaupt nicht vertrauen“) und 10 („vertraue sehr“) wählen. Mit den Zahlen dazwischen konnten sie ihre Meinung wieder abstufen.

Wie Abbildung 4 zu entnehmen ist, genießt der Bürgermeister in Gelnhausen ein höheres Vertrauen (6,6) als Verwaltung (6,0), Parlament (5,6) und lokale Parteien (5,3). Das Vertrauensniveau gegenüber dem Bürgermeister liegt deutlich über dem Mittelwert aller 28 Kommunen (+0,5). Das Vertrauensniveau gegenüber Verwaltung und lokalen Parteien fällt hingegen durchschnittlich aus. Unterdurchschnittlich ist das Vertrauen der Befragten gegenüber dem Parlament (-0,2). Schlusslicht bildet – sowohl in Gelnhausen als auch im Gesamtvergleich – das Vertrauen gegenüber lokalen Parteien.

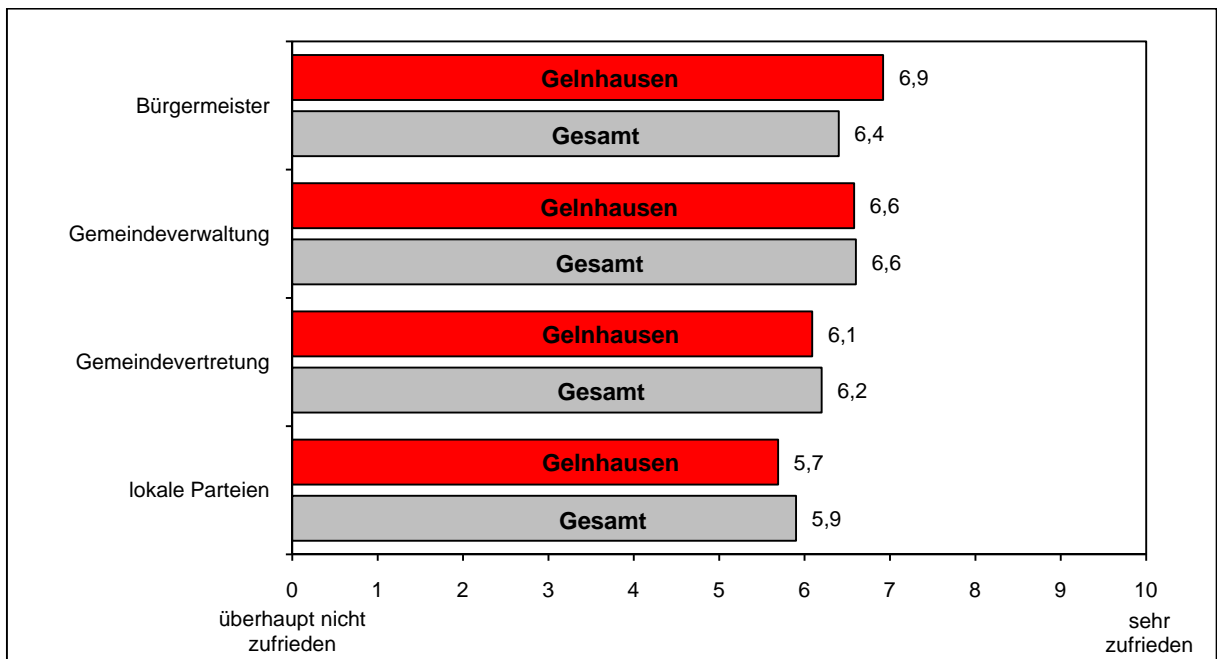
Abbildung 4: Vertrauen gegenüber lokalen Institutionen



Zufriedenheit mit lokalen Institutionen

Sind die Bürger mit der Arbeit der lokalen Institutionen zufrieden? Mit dieser Frage beschäftigte sich ein weiterer Themenkomplex der Befragung. Die Bürger konnten die einzelnen Fragen wieder mit Zahlen von 0 bis 10 beantworten, bei der 0 „überhaupt nicht zufrieden“ und 10 „sehr zufrieden“ bedeutet. Mit den Werten dazwischen konnten sie ihre Meinung wieder abstufen.

Abbildung 5: Zufriedenheit mit lokalen Institutionen (Mittelwerte)



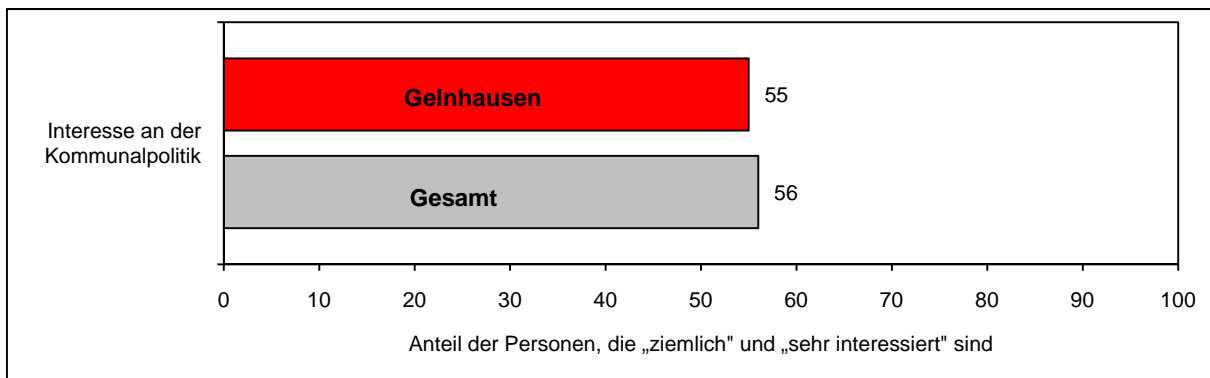
Wie Abbildung 5 zeigt, sind die Befragten in Gelnhausen mit der Arbeit des Bürgermeisters (6,9) und der Stadtverwaltung (6,6) deutlich zufriedener als mit der Arbeit der Gemeindevertretung (6,1) und der Arbeit der lokalen Parteien (5,7). Die Zufriedenheit gegenüber dem Bürgermeister liegt über dem Mittelwert aller 28 Kommunen (+0,5). Die Zufriedenheit gegenüber der Verwaltung fällt durchschnittlich aus. Unterdurchschnittlich ist die Zufriedenheit der Befragten mit dem Parlament (-0,1) und den lokalen Parteien (-0,2).

Interesse an der Kommunalpolitik

Im Interview wurden die Gelnhausener gefragt, inwieweit sie sich für die Kommunalpolitik interessieren. Als Antwort konnten sie zwischen den Alternativen „überhaupt nicht interessiert“, „wenig interessiert“, „ziemlich interessiert“ und „sehr interessiert“ wählen.

Abbildung 6 zeigt den Anteil der Befragten, die „ziemlich“ und „sehr interessiert“ an der Kommunalpolitik sind. Mit 55 Prozent liegt der Wert in Gelnhausen geringfügig unter dem Gesamtdurchschnitt (56 Prozent).


Abbildung 6: Interesse an der Kommunalpolitik (Angaben in Prozent)



Zufriedenheit mit der Demokratie vor Ort

Gefragt wurden die Bürger auch, wie zufrieden sie – alles in allem – mit dem Funktionieren der Demokratie vor Ort insgesamt sind. Als Antwort konnten die Bürger wieder eine Zahl zwischen 0 („überhaupt nicht zufrieden“) und 10 („sehr zufrieden“) geben. Mit den Zahlen dazwischen konnten sie ihre Meinung abstufen.

Wie aus Abbildung 7 ersichtlich, entspricht der Wert der Zufriedenheit mit dem Funktionieren der Demokratie in Gelnhausen mit 6,9 genau dem Durchschnitt aller 28 Gemeinden.

Abbildung 7: Zufriedenheit mit der Demokratie vor Ort (Mittelwerte)

Fazit

Die Bürger sind mit dem Leben in Gelnhausen zufrieden. Besonders positiv beurteilen die Gelnhausener das Freizeitangebot, das Vereinsleben und die Informationspolitik der Gemeinde bezüglich kommunaler Planungen; unterdurchschnittlich wird der verantwortungsbewusste Umgang der Gemeinde mit öffentlichen Geldern, die Integration von Ausländern sowie die wirtschaftliche Stärke bewertet. Bei der Verbundenheit mit der Gemeinde und dem Stolz, ein Bürger Gelnhausens zu sein, schneidet Gelnhausen überdurchschnittlich ab. Überdurchschnittlich sind das hohe Vertrauen und die große Zufriedenheit der Befragten mit der Arbeit des Bürgermeisters. Leicht unterdurchschnittlich ist das Interesse der Gelnhausener an der Kommunalpolitik, bei der Zufriedenheit mit dem Funktionieren der Demokratie liegt Gelnhausen im Mittelfeld.

Weitere Informationen zum Projekt „Europa im Kontext“
sind auf der Projekthomepage unter

www.hessen-und-europa.de

verfügbar.